

PROSPETTO DI CONCILIAZIONE CONTO ECONOMICO CONTO DEL PATRIMONIO

ESERCIZIO 2012


1. The first part of the document discusses the importance of maintaining accurate records of all transactions and activities. It emphasizes the need for transparency and accountability in financial reporting.

2. The second part of the document outlines the various methods and techniques used to collect and analyze data. It includes a detailed description of the experimental procedures and the statistical analysis performed.

3. The third part of the document presents the results of the study, including a comparison of the different methods and techniques used. It discusses the strengths and weaknesses of each approach and provides a summary of the findings.

4. The fourth part of the document discusses the implications of the study and provides recommendations for future research. It highlights the need for further investigation into the effectiveness of the various methods and techniques used.

5. The fifth part of the document concludes the study and provides a final summary of the findings. It reiterates the importance of maintaining accurate records and the need for transparency and accountability in financial reporting.



PROSPETTO DI CONCILIAZIONE

PROSPETTO DI CONCILIAZIONE (ENTRATE)
Esercizio: 2012

		ACCERTAM. FINANZIARI DI COMPETENZA (1E)	RISCONTI PASSIVI INIZIALI (+) (2E)	RISCONTI PASSIVI FINALI (-) (3E)	RATEI ATTIVI INIZIALI (-) (4E)	RATEI ATTIVI FINALI (+) (5E)	Altre rettifiche del risultato finanziario (-) (6E)	rif ce	AL CONTO ECONOMICO (7E)	note	rif. cp	AL CONTO DEL PATRIMONIO ATTIVO	rif. cp	AL CONTO DEL PATRIMONIO PASSIVO	Valuta: EURO
TITOLO I ENTRATE TRIBUTARIE		0,00	0,00	0,00	0,00	0,00	0,00		0,00			0,00		0,00	
1) Imposte		0,00	0,00	0,00	0,00	0,00	0,00	A1	0,00			0,00		0,00	
2) Tasse		4.641,42	0,00	0,00	0,00	0,00	0,00	A1	4.641,42			0,00		0,00	
3) Tribuiti speciali		0,00	0,00	0,00	0,00	0,00	0,00	A1	0,00		CI	0,00	DII	0,00	
Totale entrate tributarie		4.641,42	0,00	0,00	0,00	0,00	0,00		4.641,42			0,00		0,00	
TITOLO II ENTRATE DA TRASFERIMENTI		0,00	0,00	0,00	0,00	0,00	0,00		0,00			0,00		0,00	
1) da Stato		0,00	0,00	0,00	0,00	0,00	0,00	A2	0,00			0,00		0,00	
2) da regione		1.314.276,38	0,00	0,00	0,00	0,00	0,00	A2	1.314.276,38			0,00		0,00	
3) da regione per funzioni delegate		0,00	0,00	0,00	0,00	0,00	0,00	A2	0,00			0,00		0,00	
4) da org. comunitari e internazionali		2.068,94	0,00	0,00	0,00	0,00	0,00	A2	2.068,94			0,00		0,00	
5) da altri enti settore pubblico		8.240.097,30	0,00	0,00	0,00	0,00	0,00	A2	8.240.097,30			0,00		0,00	
Totale entrate da trasferimenti		9.556.444,62	0,00	0,00	0,00	0,00	0,00		9.556.444,62		CI	0,00	DII	0,00	
TITOLO III ENTRATE EXTRATRIBUTARIE		0,00	0,00	0,00	0,00	0,00	0,00		0,00			0,00		0,00	
1) Proventi servizi pubblici		1.510.693,34	54.000,00	43.333,33	0,00	0,00	37.679,00	A3	1.483.681,01			0,00		-10.666,67	
2) Proventi gestione patrimoniale		2.420,00	0,00	0,00	0,00	0,00	0,00	A4	2.420,00			0,00		0,00	
3) Proventi finanziari		10.225,18	0,00	0,00	0,00	0,00	0,00		10.225,18			0,00		0,00	
- Interessi su depositi, crediti, ecc.		0,00	0,00	0,00	0,00	0,00	0,00	D20	0,00			0,00		0,00	
- Interessi su capitale conferito ad aziende specializzate e partecipate		10.225,18	0,00	0,00	0,00	0,00	0,00	C18	10.225,18			0,00		0,00	
4) Proventi per uff. da aziende speciali e partecipate, dividendi di società'		0,00	0,00	0,00	0,00	0,00	0,00	C17	0,00			0,00		0,00	
5) Proventi diversi		280.841,57	0,00	0,00	0,00	0,00	100.000,00	A5	180.841,57			0,00		0,00	
Totale entrate extratributarie		1.804.160,09	54.000,00	43.333,33	0,00	0,00	137.679,00		1.677.167,78			0,00		-10.666,67	
TOTALE ENTRATE CORRENTI		11.365.288,13	54.000,00	43.333,33	0,00	0,00	137.679,00		11.238.253,80			0,00		-10.666,67	
TITOLO IV Entrate per alienazione di beni patrimoniali, trasferimenti di capitali, riscossione di crediti		0,00	0,00	0,00	0,00	0,00	0,00		0,00			0,00		0,00	
1) Alienazione di beni patrimoniali		0,00	0,00	0,00	0,00	0,00	0,00	E24	0,00			0,00		0,00	

PROSPETTO DI CONCILIAZIONE (ENTRATE)

Esercizio: 2012

	ACCERTAM. FINANZIARI DI COMPETENZA (1E)	RISCONTI PASSIVI INIZIALI (+) (2E)	RISCONTI PASSIVI FINALI (-) (3E)	RATEI ATTIVI INIZIALI (-) (4E)	RATEI ATTIVI FINALI (+) (5E)	Altre rettifiche del risultato finanziario (-) (6E)	rif ce	AL CONTO ECONOMICO (7E)	note	rif. cp	AL CONTO DEL PATRIMONIO ATTIVO	rif. cp	Valuta: EURO	AL CONTO DEL PATRIMONIO PASSIVO
													0,00	
2) Trasferimenti di capitale dallo Stato	0,00	0,00	0,00	0,00	0,00	0,00		0,00			0,00		0,00	0,00
3) Trasferimenti di capitale da regione	35.500,00	0,00	0,00	0,00	0,00	0,00		0,00			0,00		0,00	0,00
4) Trasferimenti capitale da altri enti del settore	0,00	0,00	0,00	0,00	0,00	0,00		0,00			0,00	BI	0,00	0,00
5) Trasferimenti di capitale da altri soggetti	0,00	0,00	0,00	0,00	0,00	0,00		0,00			0,00	BI	0,00	0,00
Totale trasferimenti capitale	35.500,00	0,00	0,00	0,00	0,00	0,00		0,00			0,00		0,00	0,00
6) Riscossione di crediti	0,00	0,00	0,00	0,00	0,00	0,00		0,00			0,00		0,00	0,00
Totale entrate da alienazione di beni	35.500,00	0,00	0,00	0,00	0,00	0,00		0,00			0,00		0,00	0,00
patrimoniali, transf. di capitali, ecc.	0,00	0,00	0,00	0,00	0,00	0,00		0,00			0,00		0,00	0,00
Totale V Entrate da Accensione di Prestiti	0,00	0,00	0,00	0,00	0,00	0,00		0,00			0,00		0,00	0,00
1) Anticipazioni di cassa	0,00	0,00	0,00	0,00	0,00	0,00		0,00			0,00	CIV	0,00	0,00
2) Finanziamenti a breve termine	0,00	0,00	0,00	0,00	0,00	0,00		0,00			0,00	CIH	0,00	0,00
3) Assunzione di mutui e prestiti	0,00	0,00	0,00	0,00	0,00	0,00		0,00			0,00	CI2	0,00	0,00
4) Emissione prestiti obbligazionari	0,00	0,00	0,00	0,00	0,00	0,00		0,00			0,00		0,00	0,00
Totale entrate accensione prestiti	0,00	0,00	0,00	0,00	0,00	0,00		0,00			0,00		0,00	0,00
Totale VI SERVIZI PER CONTO TERZI	7.513.545,13	0,00	0,00	0,00	0,00	0,00		0,00		BI	0,00		0,00	0,00
TOTALE GENERALE DELL'ENTRATA	18.914.311,25	0,00	0,00	0,00	0,00	0,00		0,00			0,00		0,00	0,00
- Insussistenza del passivo	0,00	0,00	0,00	0,00	0,00	0,00		345.095,31			0,00		0,00	0,00
- Sopravvenienze attive	0,00	0,00	0,00	0,00	0,00	0,00		0,00			0,00		0,00	0,00
- Incrementi di immobilizzazioni per lavori interni (costi capitalizzati)	0,00	0,00	0,00	0,00	0,00	0,00		0,00		AF1	0,00		0,00	0,00
- Variazioni nelle rimanenze di prodotti in corso di lavorazione etc.	0,00	0,00	0,00	0,00	0,00	0,00		0,00			0,00		0,00	0,00
	0,00	0,00	0,00	0,00	0,00	0,00		0,00			0,00		0,00	0,00

PROSPETTO DI CONCILIAZIONE (SPESE)

Valuta: EURO

	IMPEGNI FINANZIARI DI COMPETENZA (1S)	RISCONTI ATTIVI INIZIALI (+) (2S)	RISCONTI ATTIVI FINALI (-) (3S)	RATEI PASSIVI INIZIALI (-) (4S)	RATEI PASSIVI FINALI (+) (5S)	altre rettifiche del risultato finanziario (-) (6S)	rif. cb	AL CONTO ECONOMICO (7S)	note	rif. cp	AL CONTO DEL PATRIMONIO ATTIVO	rif. cp	AL CONTO DEL PATRIMONIO PASSIVO
TITOLO I SPESE CORRENTI	0,00	0,00	0,00	0,00	0,00	0,00	0,00	0,00		0,00	0,00		0,00
1) personale	3.473.260,65	0,00	0,00	0,00	0,00	0,00	0,00 B8	3.473.260,65		0,00	0,00		0,00
2) acquisti di beni di consumo e/o materie prime	274.936,01	0,00	0,00	0,00	0,00	0,00	0,00 B10	274.936,01		0,00	0,00		0,00
3) prestazioni di servizi	4.239.303,44	13.098,67	12.298,66	0,00	0,00	114.268,92	0,00 B12	4.125.934,73		0,00	0,00		0,00
4) utilizzo di beni di terzi	58.673,61	0,00	0,00	0,00	0,00	0,00	0,00 B13	58.673,61		0,00	0,00		0,00
5) trasferimenti di cui:	0,00	0,00	0,00	0,00	0,00	0,00	0,00	0,00		0,00	0,00		0,00
-Stato	0,00	0,00	0,00	0,00	0,00	0,00	0,00 B14	0,00		0,00	0,00		0,00
-regione	0,00	0,00	0,00	0,00	0,00	0,00	0,00 B14	0,00		0,00	0,00		0,00
-province e città metropolitane	0,00	0,00	0,00	0,00	0,00	0,00	0,00 B14	0,00		0,00	0,00		0,00
-comuni ed unioni di comuni	608.408,24	0,00	0,00	0,00	0,00	0,00	0,00 B14	608.408,24		0,00	0,00		0,00
-comunità montane	0,00	0,00	0,00	0,00	0,00	0,00	0,00 B14	0,00		0,00	0,00		0,00
-aziende speciali e partecipate	0,00	0,00	0,00	0,00	0,00	0,00	0,00 C19	0,00		0,00	0,00		0,00
- altri	2.423.489,39	0,00	0,00	0,00	0,00	0,00	0,00 B14	2.423.489,39		0,00	0,00		0,00
6) Interessi passivi ed oneri finanziari diversi	0,00	0,00	0,00	0,00	0,00	0,00	0,00 D21	0,00		0,00	0,00		0,00
7) imposte e tasse	179.188,07	0,00	0,00	0,00	0,00	0,00	0,00 B16	179.188,07		0,00	0,00		0,00
8) oneri straordinari della gestione corrente	1.378,36	0,00	0,00	0,00	0,00	0,00	0,00 E28	1.378,36		0,00	0,00		0,00
TOTALE SPESE CORRENTI	11.258.657,77	13.098,67	12.298,66	0,00	0,00	114.268,92		11.145.169,08		CII	-809,21	DI	0,00
TITOLO II SPESE IN CONTO CAPITALE	0,00	0,00	0,00	0,00	0,00	0,00	0,00	0,00		0,00	0,00		0,00
1) acquisizioni di beni immobiliari	0,00	0,00	0,00	0,00	0,00	0,00	0,00	0,00		0,00	0,00		0,00
di cui:	0,00	0,00	0,00	0,00	0,00	0,00	0,00	0,00		0,00	0,00		0,00
a) pagamenti eseguiti	0,00	0,00	0,00	0,00	0,00	0,00	0,00 E28	0,00		0,00	0,00		0,00
b) somme rimate da pagare	2.300,00	0,00	0,00	0,00	0,00	0,00	0,00	0,00		0,00	0,00		0,00
2) esproprietà e servizi onerosi	0,00	0,00	0,00	0,00	0,00	0,00	0,00	0,00		0,00	0,00		0,00
di cui:	0,00	0,00	0,00	0,00	0,00	0,00	0,00	0,00		0,00	0,00		0,00
a) pagamenti eseguiti	0,00	0,00	0,00	0,00	0,00	0,00	0,00	0,00		0,00	0,00		0,00
b) somme rimate da pagare	0,00	0,00	0,00	0,00	0,00	0,00	0,00	0,00		0,00	0,00	A	0,00
3) acquisti di beni specifici per realizzazioni in economia	0,00	0,00	0,00	0,00	0,00	0,00	0,00	0,00		0,00	0,00		0,00

	IMPEGNI FINANZIARI DI COMPETENZA (1S)	RISCONTI ATTIVI INIZIALI (+) (2S)	RISCONTI ATTIVI FINALI (-) (3S)	RATEI PASSIVI INIZIALI (-) (4S)	RATEI PASSIVI FINALI (+) (5S)	altre rettifiche del risultato finanziario (-) (6S)	rif. ce	AL CONTO ECONOMICO (7S)	note	rif. cp	AL CONTO DEL PATRIMONIO ATTIVO	rif. cp	AL CONTO DEL PATRIMONIO PASSIVO	Valute: EURO
di cui:	0,00	0,00	0,00	0,00	0,00	0,00	0,00	0,00		0,00	0,00	0,00	0,00	0,00
a) pagamenti eseguiti	0,00	0,00	0,00	0,00	0,00	0,00		0,00		0,00	0,00	0,00	0,00	0,00
b) somme rimesse da pagare	0,00	0,00	0,00	0,00	0,00	0,00		0,00		0,00	0,00	0,00	0,00	0,00
4) utilizzo di beni di terzi per realizzazioni	0,00	0,00	0,00	0,00	0,00	0,00		0,00		0,00	0,00	0,00	0,00	0,00
In economia	0,00	0,00	0,00	0,00	0,00	0,00		0,00		0,00	0,00	0,00	0,00	0,00
di cui:	0,00	0,00	0,00	0,00	0,00	0,00		0,00		0,00	0,00	0,00	0,00	0,00
a) pagamenti eseguiti	0,00	0,00	0,00	0,00	0,00	0,00		0,00		0,00	0,00	0,00	0,00	0,00
b) somme rimesse da pagare	0,00	0,00	0,00	0,00	0,00	0,00		0,00		0,00	0,00	0,00	0,00	0,00
5) acquisizioni di beni mobili, macchine ed attrezzature tecnico-scientifiche	122.500,00	0,00	0,00	0,00	0,00	0,00		0,00		0,00	0,00	0,00	0,00	0,00
di cui:	0,00	0,00	0,00	0,00	0,00	0,00		0,00		0,00	0,00	0,00	0,00	0,00
a) pagamenti eseguiti	73.450,31	0,00	0,00	0,00	0,00	0,00		0,00		0,00	0,00	0,00	0,00	0,00
b) somme rimesse da pagare	182.255,88	0,00	0,00	0,00	0,00	0,00		0,00		0,00	0,00	0,00	0,00	0,00
6) incarichi professionali esterni	117.226,45	0,00	0,00	0,00	0,00	0,00		0,00		0,00	0,00	0,00	0,00	0,00
di cui:	0,00	0,00	0,00	0,00	0,00	0,00		0,00		0,00	0,00	0,00	0,00	0,00
a) pagamenti eseguiti	63.948,80	0,00	0,00	0,00	0,00	0,00		0,00		0,00	0,00	0,00	0,00	0,00
b) somme rimesse da pagare	151.887,63	0,00	0,00	0,00	0,00	0,00		0,00		0,00	0,00	0,00	0,00	0,00
7) trasferimenti di capitale	0,00	0,00	0,00	0,00	0,00	0,00		0,00		0,00	0,00	0,00	0,00	0,00
di cui:	0,00	0,00	0,00	0,00	0,00	0,00		0,00		0,00	0,00	0,00	0,00	0,00
a) pagamenti eseguiti	0,00	0,00	0,00	0,00	0,00	0,00		0,00		0,00	0,00	0,00	0,00	0,00
b) somme rimesse da pagare	4.000,00	0,00	0,00	0,00	0,00	0,00		0,00		0,00	0,00	0,00	0,00	0,00
8) partecipazioni azionarie	0,00	0,00	0,00	0,00	0,00	0,00		0,00		0,00	0,00	0,00	0,00	0,00
di cui:	0,00	0,00	0,00	0,00	0,00	0,00		0,00		0,00	0,00	0,00	0,00	0,00
a) pagamenti eseguiti	0,00	0,00	0,00	0,00	0,00	0,00		0,00		0,00	0,00	0,00	0,00	0,00
b) somme rimesse da pagare	0,00	0,00	0,00	0,00	0,00	0,00		0,00		0,00	0,00	0,00	0,00	0,00
9) conferimenti di capitali	0,00	0,00	0,00	0,00	0,00	0,00		0,00		0,00	0,00	0,00	0,00	0,00
di cui:	0,00	0,00	0,00	0,00	0,00	0,00		0,00		0,00	0,00	0,00	0,00	0,00
a) pagamenti eseguiti	0,00	0,00	0,00	0,00	0,00	0,00		0,00		0,00	0,00	0,00	0,00	0,00

PROSPETTO DI CONCILIAZIONE (SPESE)

Valuta: EURO

	IMPEGNI FINANZIARI DI COMPETENZA (15)	RISCONTI ATTIVI INIZIALI (+) (25)	RISCONTI ATTIVI FINALI (-) (35)	RATEI PASSIVI INIZIALI (-) (45)	RATEI PASSIVI FINALI (+) (55)	altre rettifiche del risultato finanziario (-) (65)	rif. cb	AL CONTO ECONOMICO (75)	note	rif. cp	AL CONTO DEL PATRIMONIO ATTIVO	rif. cp	AL CONTO DEL PATRIMONIO PASSIVO
b) somme rimesse da pagare	0,00	0,00	0,00	0,00	0,00	0,00		0,00			0,00		0,00
10) concessioni di crediti ed anticipazioni di cui:	0,00	0,00	0,00	0,00	0,00	0,00		0,00		all12	0,00		0,00
a) pagamenti eseguiti	0,00	0,00	0,00	0,00	0,00	0,00		0,00		B11	0,00		0,00
b) somme rimesse da pagare	0,00	0,00	0,00	0,00	0,00	0,00		0,00			0,00		0,00
TOTALE SPESE IN CONTO CAPITALE	238.726,45	0,00	0,00	0,00	0,00	0,00		0,00			0,00		0,00
di cui:													
a) pagamenti eseguiti	137.408,11	0,00	0,00	0,00	0,00	0,00		0,00			0,00		0,00
b) somme rimesse da pagare	350.453,51	0,00	0,00	0,00	0,00	0,00		0,00			0,00		0,00
TITOLO III - RIMBORSO DI PRESTITI	0,00	0,00	0,00	0,00	0,00	0,00		0,00			0,00		0,00
1) rimborso di anticipazioni di cassa	0,00	0,00	0,00	0,00	0,00	0,00		0,00			0,00	C14	0,00
2) rimborso di finanziamenti a breve termine	0,00	0,00	0,00	0,00	0,00	0,00		0,00			0,00	C11	0,00
3) rimborso quote di capitale di mutui e prestiti	0,00	0,00	0,00	0,00	0,00	0,00		0,00			0,00	C12	0,00
4) rimborso di prestiti obbligazionari	0,00	0,00	0,00	0,00	0,00	0,00		0,00			0,00	C13	0,00
5) rimborso di quote capitale di debiti pluriennali	0,00	0,00	0,00	0,00	0,00	0,00		0,00			0,00	C14	0,00
TOTALE RIMBORSO PRESTITI	0,00	0,00	0,00	0,00	0,00	0,00		0,00			0,00		0,00
TITOLO IV - SERVIZI PER CITERZI	7.513.545,13	0,00	0,00	0,00	0,00	0,00		0,00			0,00		0,00
TOTALE GENERALE DELLA SPESA	19.011.909,35	0,00	0,00	0,00	0,00	0,00		0,00			0,00		0,00
- Variazioni nelle rimanenze di materie prime e/o di beni di consumo	0,00	0,00	0,00	0,00	0,00	0,00		0,00			0,00		0,00
- Quote di ammortamento dell'esercizio	0,00	0,00	0,00	0,00	0,00	0,00		0,00		B1	0,00		0,00
- Accantonamento per svalutazione crediti	0,00	0,00	0,00	0,00	0,00	0,00		0,00		A	0,00		0,00
- Insussistenze dell'attivo	0,00	0,00	0,00	0,00	0,00	0,00		0,00		all14	0,00		0,00
						89.441,93					0,00		0,00
	0,00	0,00	0,00	0,00	0,00	0,00		0,00			0,00		0,00

PROSPETTO DI CONCILIAZIONE (SPESE)


Valuta: EURO													
	IMPEGNI FINANZIARI DI COMPETENZA (15)	RISCONTI ATTIVI INIZIALI (+) (25)	RISCONTI ATTIVI FINALI (-) (35)	RATEI PASSIVI INIZIALI (-) (45)	RATEI PASSIVI FINALI (+) (55)	altre rettifiche del risultato finanziario (-) (65)	rif. ce	AL CONTO ECONOMICO (75)	note	rif. cp	AL CONTO DEL PATRIMONIO ATTIVO	rif. cp	AL CONTO DEL PATRIMONIO PASSIVO
	0,00	0,00	0,00	0,00	0,00	0,00	0,00	0,00		0,00	0,00	0,00	0,00


Segretario Generale

[Handwritten Signature]

Il responsabile del servizio finanziario
IL RESPONSABILE DEL SETTORE ECONOMICO FINANZIARIO

[Handwritten Signature]
#Società 16 per cento





CONTO DEL PATRIMONIO (ATTIVO)

Valute: EURO

	IMPORTI PARZIALI	CONSISTENZA INIZIALE	VARIAZIONI DA C/FINANZIARIO (+)	VARIAZIONI DA C/FINANZIARIO (-)	VARIAZIONI DA ALTRE CAUSE (+)	VARIAZIONI DA ALTRE CAUSE (-)	CONSISTENZA FINALE
IMMOBILIZZAZIONI							
IMMOBILIZZAZIONI IMMATERIALI							
) Costi pluriennali capitalizzati	0,00	123.608,31	66.050,12	0,00	0,00	54.858,42	134.800,01
relativo fondo di ammortamento in detrazione)	0,00	0,00	0,00	0,00	0,00	0,00	0,00
Totale	0,00	123.608,31	66.050,12	0,00	0,00	54.858,42	134.800,01
IMMOBILIZZAZIONI MATERIALI							
) Beni demaniali	0,00	0,00	0,00	0,00	0,00	0,00	0,00
relativo fondo di ammortamento in detrazione)	0,00	0,00	0,00	0,00	0,00	0,00	0,00
) Terreni (patrimonio indisponibile)	0,00	0,00	0,00	0,00	0,00	0,00	0,00
) Terreni (patrimonio disponibile)	0,00	0,00	0,00	0,00	0,00	0,00	0,00
) Fabbricati (patrimonio indisponibile)	0,00	0,00	0,00	0,00	0,00	0,00	0,00
relativo fondo di ammortamento in detrazione)	0,00	0,00	0,00	0,00	0,00	0,00	0,00
) Fabbricati (patrimonio disponibile)	0,00	0,00	0,00	0,00	0,00	0,00	0,00
relativo fondo di ammortamento in detrazione)	0,00	0,00	0,00	0,00	0,00	0,00	0,00
) Macchinari, attrezzature e impianti	0,00	28.263,84	5.066,09	0,00	171,50	9.167,04	24.334,39
relativo fondo di ammortamento in detrazione)	0,00	0,00	0,00	0,00	0,00	0,00	0,00
) Attrezzature e sistemi informatici	0,00	19.580,00	7.190,18	0,00	28,50	14.485,42	12.313,26
relativo fondo di ammortamento in detrazione)	0,00	0,00	0,00	0,00	0,00	0,00	0,00
) Automezzi e motomezzi	0,00	17.932,88	0,00	0,00	0,00	7.283,94	10.648,94
relativo fondo di ammortamento in detrazione)	0,00	0,00	0,00	0,00	0,00	0,00	0,00
) Mobili e macchine d'ufficio	0,00	38.653,93	58.269,94	0,00	0,00	61.479,04	35.444,83
relativo fondo di ammortamento in detrazione)	0,00	0,00	0,00	0,00	0,00	0,00	0,00
) Universalità di beni (patrimonio indisponibile)	0,00	0,00	0,00	0,00	0,00	0,00	0,00
relativo fondo di ammortamento in detrazione)	0,00	0,00	0,00	0,00	0,00	0,00	0,00
1) Universalità di beni (patrimonio disponibile)	0,00	0,00	0,00	0,00	0,00	0,00	0,00
relativo fondo di ammortamento in detrazione)	0,00	0,00	0,00	0,00	0,00	0,00	0,00
2) Diritti reali su beni di terzi	0,00	0,00	0,00	0,00	0,00	0,00	0,00
3) Immobilizzazioni in corso	0,00	0,00	0,00	0,00	0,00	0,00	0,00
Totale	0,00	104.430,65	70.526,21	0,00	200,00	92.415,44	82.741,42

CONTO DEL PATRIMONIO (ATTIVO)

							Valuta: EURO
	IMPORTI PARZIALI	CONSISTENZA INIZIALE	VARIAZIONI DA C/FINANZIARIO (+)	VARIAZIONI DA C/FINANZIARIO (-)	VARIAZIONI DA ALTRE CAUSE (+)	VARIAZIONI DA ALTRE CAUSE (-)	CONSISTENZA FINALE
II) IMMOBILIZZAZIONI FINANZIARIE							
1) Partecipazioni in							
a) imprese controllate	0,00	0,00	0,00	0,00	0,00	0,00	0,00
b) imprese collegate	0,00	0,00	0,00	0,00	0,00	0,00	0,00
c) altre imprese	0,00	0,00	0,00	0,00	0,00	0,00	0,00
2) Crediti verso							
a) imprese controllate	0,00	0,00	0,00	0,00	0,00	0,00	0,00
b) imprese collegate	0,00	0,00	0,00	0,00	0,00	0,00	0,00
c) altre imprese	0,00	0,00	0,00	0,00	0,00	0,00	0,00
3) Titoli (investimenti a medio e lungo termine)							
4) Crediti di dubbia esigibilit�	0,00	61.000,00	0,00	0,00	0,00	61.000,00	0,00
(decalto il fondo svalutazione crediti)	0,00	0,00	0,00	0,00	0,00	0,00	0,00
5) Crediti per depositi cauzionali	0,00	0,00	0,00	0,00	0,00	0,00	0,00
Totale	0,00	61.000,00	0,00	0,00	0,00	61.000,00	0,00
TOTALE IMMOBILIZZAZIONI	0,00	289.038,96	136.576,33	0,00	200,00	208.273,86	217.544,43
B) ATTIVO CIRCOLANTE							
I) RIMANENZE							
Totale	0,00	0,00	0,00	0,00	0,00	0,00	0,00
II) CREDITI							
1) Verso contribuenti	0,00	302,27	4.641,42	4.943,69	0,00	0,00	0,00
2) Verso enti del sett. Pubblico allargato							
a) Stato - correnti	0,00	0,00	0,00	0,00	0,00	0,00	0,00
- capitale	0,00	0,00	0,00	0,00	0,00	0,00	0,00
b) Regione - correnti	0,00	165.532,30	1.314.278,38	1.355.014,34	0,00	28.704,22	95.092,12
- capitale	0,00	49.036,00	35.500,00	35.500,00	0,00	0,00	49.036,00
c) Altri - correnti	0,00	1.481.140,19	8.242.166,24	6.876.795,65	0,00	11.942,84	2.834.567,94
- capitale	0,00	112.549,67	0,00	0,00	0,00	0,00	112.549,67
3) Verso debitori diversi							

CONTO DEL PATRIMONIO (ATTIVO)

Valuta: EURO

	IMPORTI PARZIALI	CONSISTENZA INIZIALE	VARIAZIONI DA C/FINANZIARIO (+)	VARIAZIONI DA C/FINANZIARIO (-)	VARIAZIONI DA ALTRE CAUSE (+)	VARIAZIONI DA ALTRE CAUSE (-)	CONSISTENZA FINALE
a) verso utenti di servizi pubblici	0,00	894.174,02	1.510.693,34	1.743.806,75	0,00	26.450,01	634.610,60
b) verso utenti di beni patrimoniali	0,00	0,00	2.420,00	2.420,00	0,00	0,00	0,00
c) verso altri - correnti capitale	0,00	169.403,99	291.066,75	267.146,01	0,00	21.094,86	172.229,87
d) da alienazioni patrimoniali	0,00	0,00	0,00	0,00	0,00	0,00	0,00
e) per somme corrisposte c/terzi	0,00	997.051,21	7.513.545,13	6.794.422,37	0,00	250,00	1.715.923,97
f) Crediti per IVA	0,00	117.454,00	114.896,00	37.679,00	0,00	100.000,00	94.671,00
g) Per depositi							
h) banche	0,00	0,00	0,00	0,00	0,00	0,00	0,00
i) Cassa Depositi e Prestiti	0,00	0,00	0,00	0,00	0,00	0,00	0,00
Totale	0,00	3.988.643,65	19.028.207,26	17.117.727,81	0,00	189.441,93	5.708.681,17
II) ATTIVITA' FINANZIARIE CHE NON COSTITUISCONO IMMOBILIZZI							
j) Titoli	0,00	0,00	0,00	0,00	0,00	0,00	0,00
Totale	0,00	0,00	0,00	0,00	0,00	0,00	0,00
VI) DISPONIBILITA' LIQUIDE							
1) Fondo di cassa	0,00	3.931.486,09	17.080.048,81	19.071.401,18	0,00	0,00	1.940.133,72
2) Depositi bancari	0,00	0,00	0,00	0,00	0,00	0,00	0,00
Totale	0,00	3.931.486,09	17.080.048,81	19.071.401,18	0,00	0,00	1.940.133,72
TOTALE ATTIVO CIRCOLANTE	0,00	7.918.129,74	36.109.256,07	36.189.128,99	0,00	189.441,93	7.548.814,89
(C) RATELE RISCONTI							
1) Ratei attivi	0,00	0,00	0,00	0,00	0,00	0,00	0,00
II) RiscoNTi attivi	0,00	13.098,87	0,00	0,00	12.298,66	13.098,87	12.298,66
TOTALE RATELE RISCONTI	0,00	13.098,87	0,00	0,00	12.298,66	13.098,87	12.298,66
TOTALE DELL'ATTIVO (A+B+C)	0,00	8.220.267,67	36.245.832,40	36.189.128,99	12.498,66	410.814,66	7.878.654,98

CONTO DEL PATRIMONIO (ATTIVO)

Valuta: EURO

	IMPORTI PARZIALI	CONSISTENZA INIZIALE	VARIAZIONI DA C/FINANZIARIO (+)	VARIAZIONI DA C/FINANZIARIO (-)	VARIAZIONI DA ALTRE CAUSE (+)	VARIAZIONI DA ALTRE CAUSE (-)	CONSISTENZA FINALE
CONTI D'ORDINE							
D) OPERE DA REALIZZARE	0,00	270.960,91	239.726,45	137.409,11	0,00	26.824,74	346.453,51
E) BENI CONFERITI IN AZIENDE SPECIALI	0,00	0,00	0,00	0,00	0,00	0,00	0,00
F) BENI DI TERZI	0,00	0,00	0,00	0,00	0,00	0,00	0,00
GARANZIE A TERZI	0,00	0,00	0,00	0,00	0,00	0,00	0,00
TOTALE CONTI D'ORDINE	0,00	270.960,91	239.726,45	137.409,11	0,00	26.824,74	346.453,51

Il Segretario Generale

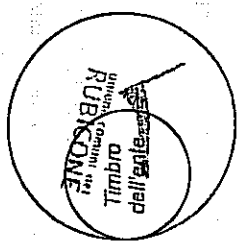
[Signature]

Il responsabile del servizio finanziario

IL RESPONSABILE DEL SERVIZIO ECONOMICO FINANZIARIO
[Signature]
Luigi... Isola della Cava

Similasse
Il presidente

[Signature]



CONTO DEL PATRIMONIO (PASSIVO)

Valuta: EURO

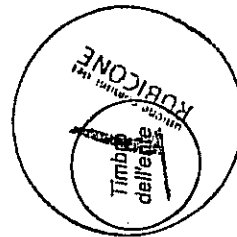
	IMPORTI PARZIALI	CONSISTENZA INIZIALE	VARIAZIONI DA C/FINANZIARIO (+)	VARIAZIONI DA C/FINANZIARIO (-)	VARIAZIONI DA ALTRE CAUSE (+)	VARIAZIONI DA ALTRE CAUSE (-)	CONSISTENZA FINALE
1) PATRIMONIO NETTO							
Netto patrimoniale	0,00	792.876,29	0,00	0,00	214.229,08	0,00	1.007.105,37
Netto da beni demaniali	0,00	0,00	0,00	0,00	0,00	0,00	0,00
TOTALE PATRIMONIO NETTO	0,00	792.876,29	0,00	0,00	214.229,08	0,00	1.007.105,37
3) CONFERIMENTI							
Conferimenti da trasferimenti in c/capitale	0,00	555.432,75	35.500,00	0,00	0,00	12.764,82	578.167,93
Conferimenti da concessioni di edificare	0,00	0,00	0,00	0,00	0,00	0,00	0,00
TOTALE CONFERIMENTI	0,00	555.432,75	35.500,00	0,00	0,00	12.764,82	578.167,93
2) DEBITI							
Debiti di finanziamento							
per finanziamenti a breve termine	0,00	0,00	0,00	0,00	0,00	0,00	0,00
per mutui e prestiti	0,00	0,00	0,00	0,00	0,00	0,00	0,00
per prestiti obbligazionari	0,00	0,00	0,00	0,00	0,00	0,00	0,00
per debiti pluriennali	0,00	0,00	0,00	0,00	0,00	0,00	0,00
Debiti di funzionamento	0,00	6.618.538,71	11.258.632,07	11.299.497,71	0,00	404.946,31	6.172.726,76
Debiti per IVA	0,00	0,00	0,00	0,00	0,00	0,00	0,00
Debiti per anticipazioni di cassa	0,00	0,00	0,00	0,00	0,00	0,00	0,00
Debiti per somme anticipate da terzi	0,00	199.419,82	7.513.546,13	7.534.494,36	0,00	1.149,00	77.321,59
Debiti verso	0,00	0,00	0,00	0,00	0,00	0,00	0,00
imprese controllate	0,00	0,00	0,00	0,00	0,00	0,00	0,00
imprese collegate	0,00	0,00	0,00	0,00	0,00	0,00	0,00
altri (aziende speciali, consorzi, istituzioni)	0,00	0,00	0,00	0,00	0,00	0,00	0,00
Altri debiti	0,00	0,00	0,00	0,00	0,00	0,00	0,00
TOTALE DEBITI	0,00	6.817.958,53	18.772.177,20	18.933.992,07	0,00	406.095,31	6.250.048,35

CONTO DEL PATRIMONIO (PASSIVO)

Valuta: EURO

	IMPORTI PARZIALI	CONSISTENZA INIZIALE	VARIAZIONI DA C/FINANZIARIO (+)	VARIAZIONI DA C/FINANZIARIO (-)	VARIAZIONI DA ALTRE CAUSE (+)	VARIAZIONI DA ALTRE CAUSE (-)	CONSISTENZA FINALE
D) RATEI E RISCONTI							
I) Ratei passivi	0,00	0,00	0,00	0,00	0,00	0,00	0,00
II) Riscointi passivi	0,00	54.000,00	0,00	0,00	43.333,33	54.000,00	43.333,33
TOTALE RATEI E RISCONTI	0,00	54.000,00	0,00	0,00	43.333,33	54.000,00	43.333,33
TOTALE DEL PASSIVO (A+B+C+D)	0,00	8.220.267,57	18.807.677,20	18.933.992,07	257.562,41	472.860,13	7.878.654,98
CONTI D'ORDINE							
E) <u>IMPEGNI OPERE DA REALIZZARE</u>	0,00	270.960,91	239.726,45	137.409,11	0,00	26.824,74	346.453,51
F) <u>CONFERIMENTI IN AZIENDE SPECIALI</u>	0,00	0,00	0,00	0,00	0,00	0,00	0,00
G) <u>BENI DI TERZI</u>	0,00	0,00	0,00	0,00	0,00	0,00	0,00
<u>IMPEGNI PER GARANZIE A TERZI</u>	0,00	0,00	0,00	0,00	0,00	0,00	0,00
TOTALE CONTI D'ORDINE	0,00	270.960,91	239.726,45	137.409,11	0,00	26.824,74	346.453,51

Il Segretario Generale

Il responsabile del servizio finanziario
IL RESPONSABILE DEL SERVIZIO ECONOMICO FINANZIARIOIl sindaco *Peristone*

Handwritten scribble or mark, possibly a signature or initials, located in the lower-left quadrant of the page.


CONTO ECONOMICO

CONTO ECONOMICO

Art. 100 del D.L. n. 112 del 30.06.2003

Tabella di cui all'art. 100 del D.L. n. 112 del 30.06.2003

Art. 100 del D.L. n. 112 del 30.06.2003	Art. 100 del D.L. n. 112 del 30.06.2003	Art. 100 del D.L. n. 112 del 30.06.2003	Art. 100 del D.L. n. 112 del 30.06.2003
001	001	001	001
002	002	002	002
003	003	003	003
004	004	004	004
005	005	005	005
006	006	006	006
007	007	007	007
008	008	008	008
009	009	009	009
010	010	010	010
011	011	011	011
012	012	012	012
013	013	013	013
014	014	014	014
015	015	015	015
016	016	016	016
017	017	017	017
018	018	018	018
019	019	019	019
020	020	020	020
021	021	021	021
022	022	022	022
023	023	023	023
024	024	024	024
025	025	025	025
026	026	026	026
027	027	027	027
028	028	028	028
029	029	029	029
030	030	030	030
031	031	031	031
032	032	032	032
033	033	033	033
034	034	034	034
035	035	035	035
036	036	036	036
037	037	037	037
038	038	038	038
039	039	039	039
040	040	040	040
041	041	041	041
042	042	042	042
043	043	043	043
044	044	044	044
045	045	045	045
046	046	046	046
047	047	047	047
048	048	048	048
049	049	049	049
050	050	050	050
051	051	051	051
052	052	052	052
053	053	053	053
054	054	054	054
055	055	055	055
056	056	056	056
057	057	057	057
058	058	058	058
059	059	059	059
060	060	060	060
061	061	061	061
062	062	062	062
063	063	063	063
064	064	064	064
065	065	065	065
066	066	066	066
067	067	067	067
068	068	068	068
069	069	069	069
070	070	070	070
071	071	071	071
072	072	072	072
073	073	073	073
074	074	074	074
075	075	075	075
076	076	076	076
077	077	077	077
078	078	078	078
079	079	079	079
080	080	080	080
081	081	081	081
082	082	082	082
083	083	083	083
084	084	084	084
085	085	085	085
086	086	086	086
087	087	087	087
088	088	088	088
089	089	089	089
090	090	090	090
091	091	091	091
092	092	092	092
093	093	093	093
094	094	094	094
095	095	095	095
096	096	096	096
097	097	097	097
098	098	098	098
099	099	099	099
100	100	100	100



CONTO ECONOMICO

Valuta: EURO

	IMPORTI PARZIALI	IMPORTI TOTALI	IMPORTI COMPLESSIVI
A) PROVENTI DELLA GESTIONE			
1) Proventi tributari	4.641,42	0,00	0,00
2) Proventi da trasferimenti	9.556.444,62	0,00	0,00
3) Proventi da servizi pubblici	1.483.681,01	0,00	0,00
4) Proventi da gestione patrimoniale	2.420,00	0,00	0,00
5) Proventi diversi	180.841,57	0,00	0,00
6) Proventi da concessioni di edificare	12.764,82	0,00	0,00
7) Incrementi di immobilizzazioni per lavori interni	0,00	0,00	0,00
8) Variazioni nelle rimanenze di prodotti in corso di lavorazione, etc. (+/-)	0,00	0,00	0,00
Totale proventi della gestione (A)	0,00	11.240.793,44	0,00
B) COSTI DELLA GESTIONE			
9) Personale	3.473.260,65	0,00	0,00
10) Acquisto di materie prime e/o beni di consumo	274.936,01	0,00	0,00
11) Variazioni nelle rimanenze di materie prime e/o beni di consumo (+/-)	0,00	0,00	0,00
12) Prestazioni di servizi	4.125.834,73	0,00	0,00
13) Godimento beni di terzi	58.673,61	0,00	0,00
14) Trasferimenti	3.031.897,63	0,00	0,00
15) Imposte e tasse	179.188,07	0,00	0,00
16) Quote di ammortamento d'esercizio	147.273,86	0,00	0,00
Totale costi di gestione (B)	0,00	11.291.064,56	0,00
RISULTATO DELLA GESTIONE (A-B)	0,00	-50.271,12	0,00
C) PROVENTI E ONERI DA AZIENDE SPECIALI E PARTECIPATE			
17) Utili	0,00	0,00	0,00
18) Interessi su capitale di dotazione	0,00	0,00	0,00
19) Trasferimenti ad aziende speciali e partecipate	0,00	0,00	0,00
Totale (C) (17+18-19)	0,00	0,00	0,00
RISULTATO DELLA GESTIONE OPERATIVA (A-B+/-C)	0,00	0,00	-50.271,12
D) PROVENTI ED ONERI FINANZIARI			
20) Interessi attivi	10.225,18	0,00	0,00
21) Interessi passivi:			
- su mutui e prestiti	0,00	0,00	0,00
- su obbligazioni	0,00	0,00	0,00
- su anticipazioni	0,00	0,00	0,00
- per altre cause	0,00	0,00	0,00
Totale (D) (20-21)	0,00	10.225,18	0,00
E) PROVENTI ED ONERI STRAORDINARI			
Proventi			

Valuta: EURO

IMPORTI PARZIALI	IMPORTI TOTALI	IMPORTI COMPLESSIVI
------------------	----------------	---------------------

22) Insusistenze del passivo	345.095,31	0,00	0,00
23) Sopravvenienze attive	0,00	0,00	0,00
24) Plusvalenze patrimoniali	0,00	0,00	0,00
Totale Proventi (e.1) (22+23+24)	345.095,31		
Oneri			
25) Insusistenze dell'attivo	89.441,93	0,00	0,00
26) Minusvalenze patrimoniali	0,00	0,00	0,00
27) Accantonamento per svalutazione crediti	0,00	0,00	0,00
28) Oneri straordinari	1.378,36	0,00	0,00
Totale Oneri (e.2) (25+26+27+28)	90.820,29		
Totale (E) (e.1 - e.2)	254.275,02	0,00	0,00
RISULTATO ECONOMICO			
DELL'ESERCIZIO (A-B+/-C+/-D+/-E)	0,00	214.229,08	

Il Segretario Generale

[Signature]

Il Sindaco

[Signature]

Il responsabile del servizio finanziario

[Signature]



